



- Mercado emissor de 10,1 milhões de turistas em 2007, com 1,2% da quota mundial
- 9º mercado da procura externa para Portugal, enquanto gerador de receitas
- 162,9 mil hóspedes, 584,4 mil dormidas e 197,1 milhões € de receitas em 2008
- O mercado apresenta uma quebra de 0% a 8% nos hóspedes, dormidas e receitas até Setembro 2009
- Algarve e Lisboa são as principais regiões de destino, com quotas unitárias semelhantes, totalizando 60,1% em 2008
- 54,4% do tráfego aéreo do mercado para Portugal foi operado por companhias *low cost* em 2008

### O mercado no contexto mundial

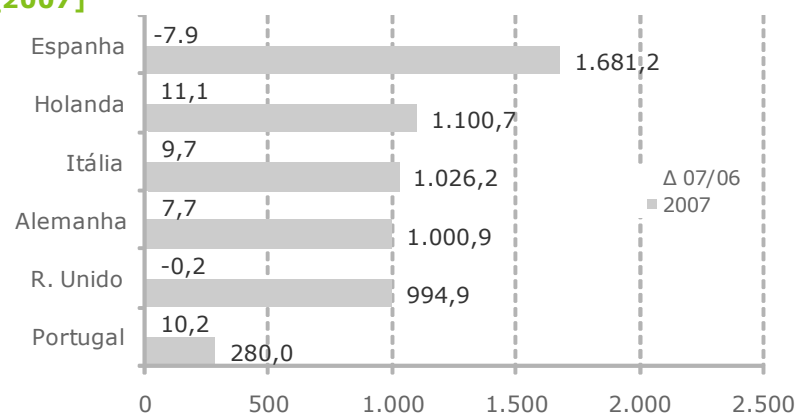
#### Posicionamento do mercado como gerador de fluxos turísticos (\*)

Indicadores	2005	2006	2007	Δ 07/06		Δ CAGR 07/05	Posição	Quota	
				%	Abs.			%	Δ p.p.
<b>Turistas</b> (milhões)	9,5	9,7	10,1	4,2	0,4	3,3	18	1,2	0,0
<b>Gastos Turísticos</b> (bilhões US\$)	15,0	15,5	17,2	1,7	1,7	7,1	13	n.d.	n.d.

(\*) Base: Chegadas nos países de destino

FONTES: OMT - Organização Mundial de Turismo

#### Principais países de destino TOP 5 (\*) - milhares; Δ% 07/06 [2007]

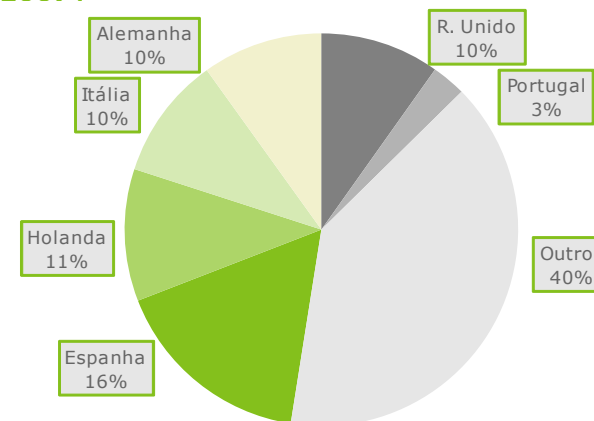


Nota: Portugal é o 9º país de destino

(\*) Base: Chegadas nos países de destino

FONTES: OMT - Organização Mundial de Turismo

#### Principais países de destino TOP 5 (\*) - quota [2007]



(\*) Base: Chegadas nos países de destino

FONTES: OMT - Organização Mundial de Turismo

### O mercado no contexto nacional

#### Posição da Bélgica na procura externa para Portugal [2008]

Indicadores	2008	Δ 08/07		Posição	Quota	
		%	Abs.		%	Δp.p.
<b>Receitas turísticas</b> (milhões €)	197,1	3,2	6,1	9	2,6	0,0
<b>Hóspedes*</b> (milhares)	162,9	3,3	5,3	10	2,3	0,1
<b>Dormidas*</b> (milhares)	584,4	-2,9	-17,7	9	2,2	0,0

\* Em estabelecimentos hoteleiros, aldeamentos e apartamentos turísticos  
FONTES: BP - Banco de Portugal; INE - Instituto Nacional de Estatística

#### Posição da Bélgica na procura externa para Portugal [Acumulado - Setembro 2009]

Indicadores	2009	Δ 09/08		Posição	Quota	
		%	Abs.		%	Δp.p.
<b>Receitas turísticas</b> (milhões €)	149,6	-0,6	-0,8	8	2,8	0,2
<b>Hóspedes*</b> (milhares)	126,4	-7,2	-9,7	10	2,4	0,1
<b>Dormidas*</b> (milhares)	475,1	-4,7	-23,5	8	2,5	0,2

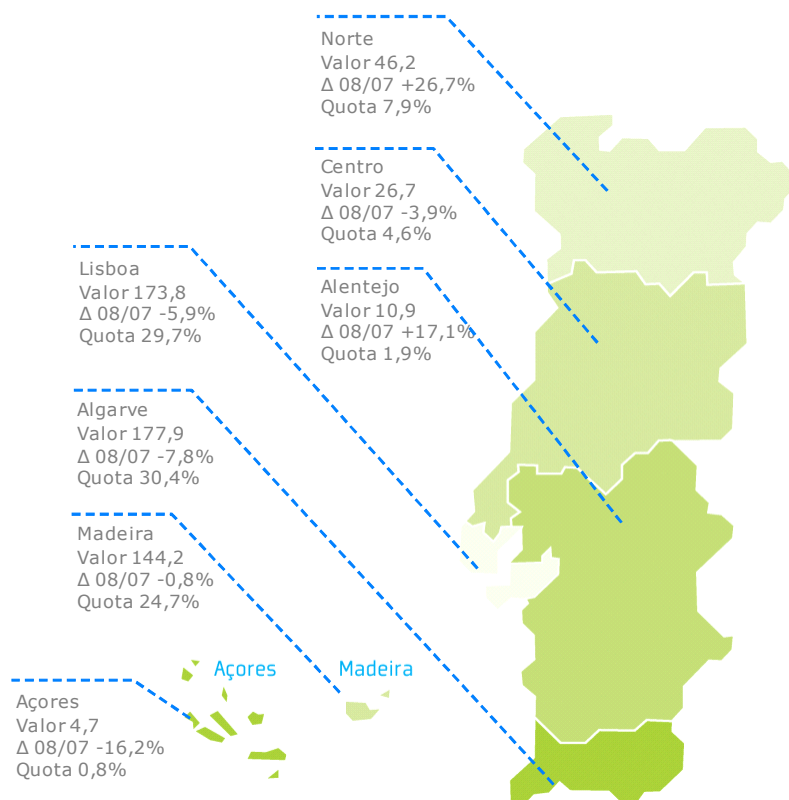
\* Em estabelecimentos hoteleiros, aldeamentos e apartamentos turísticos  
FONTES: BP - Banco de Portugal; INE - Instituto Nacional de Estatística

# Mercado em Ficha

## Bélgica

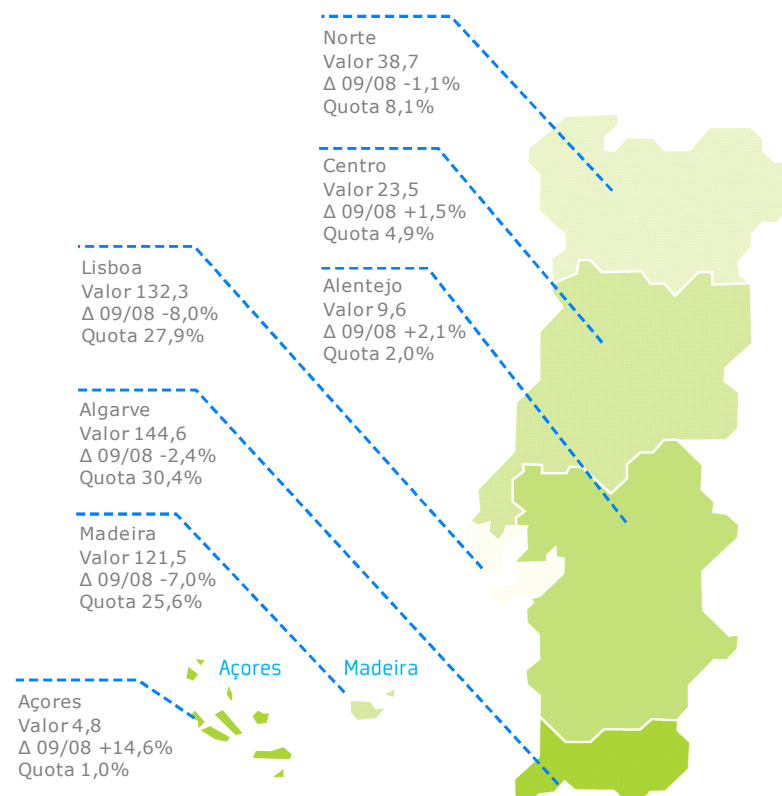


**Dormidas do mercado - milhares;  $\Delta\%$  08/07; quota [2008]**



FONTE: INE - Instituto Nacional de Estatística

**Dormidas do mercado - milhares;  $\Delta\%$  09/08; quota [Acumulado - Setembro 2009]**



FONTE: INE - Instituto Nacional de Estatística

# Mercado em Ficha

## Bélgica



### Transporte Aéreo com origem na Bélgica [2008]

Passageiros Desembarcados (milhares)	2008				Δ% 08/07				Quota %			
	Aeroporto	Trad.	LC	Charter	Total	Trad.	LC	Charter	Total	Trad.	LC	Charter
<b>Porto</b>	11,4	59,3	0,3	70,9	162,3	120,6	-43,3	123,9	16,0	83,6	0,4	100,0
<b>Lisboa</b>	122,2	97,2	0,3	219,6	-8,5	-10,1	-30,3	-9,3	55,6	44,2	0,1	100,0
<b>Faro</b>	0,1	47,1	18,5	65,6	-	-1,3	14,3	2,7	0,1	71,7	28,2	100,0
<b>Açores</b>	0,0	0,0	0,0	0,0	-	-	-100,0	-100,0	0,0	0,0	0,0	0,0
<b>Madeira</b>	0,0	0,0	18,0	18,0	-100,0	-	4,6	4,4	0,0	0,0	100,0	100,0
<b>Total</b>	133,6	203,5	37,0	374,1	-3,1	11,4	7,8	5,4	35,7	54,4	9,9	100,0

FONTE: ANA - Aeroportos de Portugal

### Transporte Aéreo com origem na Bélgica [Acumulado - Setembro 2009]

Passageiros Desembarcados (milhares)	2009				Δ% 09/08				Quota %			
	Aeroporto	Trad.	LC	Charter	Total	Trad.	LC	Charter	Total	Trad.	LC	Charter
<b>Porto</b>	29,3	25,2	0,9	55,5	243,9	-45,9	245,7	0,0	52,9	45,5	1,6	100,0
<b>Lisboa</b>	151,3	0,0	0,3	151,6	63,0	-100,0	85,5	-10,6	99,8	0,0	0,2	100,0
<b>Faro</b>	18,5	18,6	16,0	53,1	s.s.*	-50,4	-7,8	-3,4	34,8	35,1	30,1	100,0
<b>Açores</b>	0,0	0,0	0,0	0,0	-	-	-	-	0,0	0,0	0,0	0,0
<b>Madeira</b>	0,0	0,0	15,6	15,6	-	-	-4,2	-4,2	0,0	0,0	100,0	100,0
<b>Total</b>	199,1	43,9	32,7	275,7	96,4	-72,7	-3,8	-6,9	72,2	15,9	11,9	100,0

\* sem significado estatístico devido a valores pouco expressivos em 2008

FONTE: ANA - Aeroportos de Portugal